

Pacto Bipartite – 30/06

Estatísticas de participação

Bloco III – Rede de Atenção Materno Infantil

Período Matutino

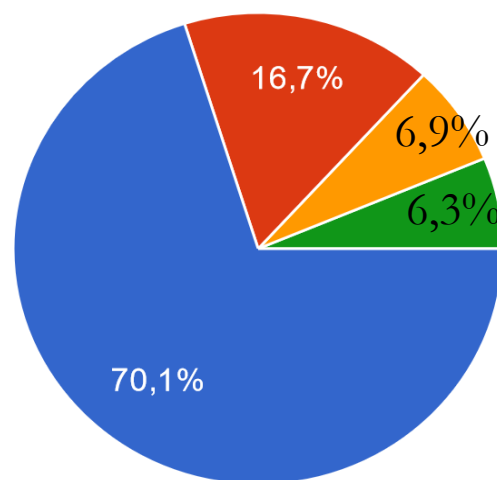
Indicadores:

- 1) Taxa de mortalidade infantil
- 2) Óbitos maternos em determinado período e local e residência
- 3) N° de casos novos de sífilis congênita em menores de um ano de idade

Referência técnica ou Gestor?

Referência técnica:

144 respostas



- Municipal
- Regional
- Estadual
- Gestor Municipal

Quantidade de municípios

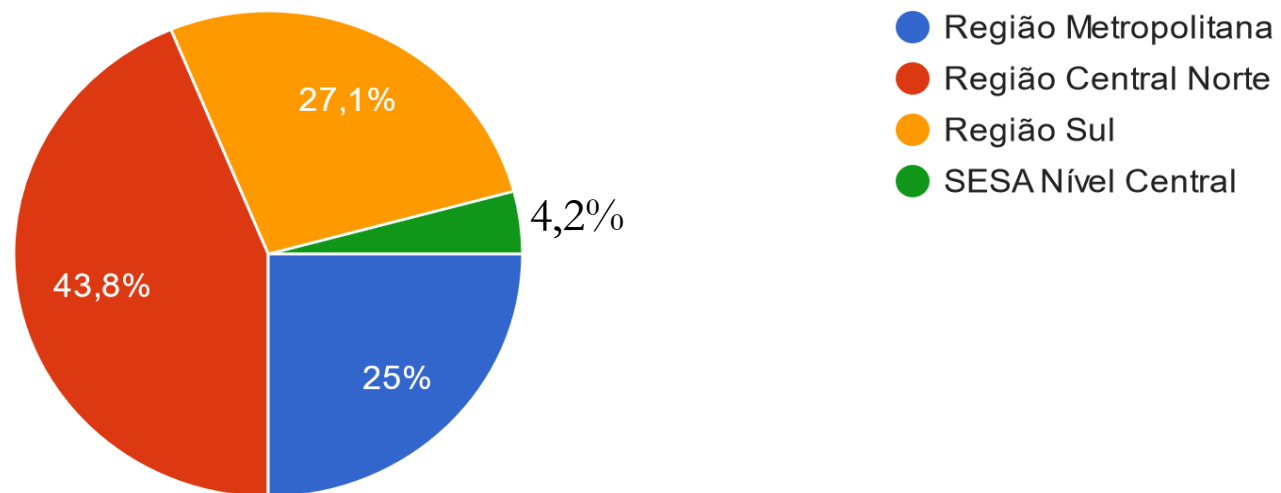
54 municípios representados

69,2 % dos municípios do ES

Representação das Regiões de Saúde

Região de Saúde de acordo com novo PDR (2020):

144 respostas



Bloco II – Vigilância Epidemiológica

Período Vespertino

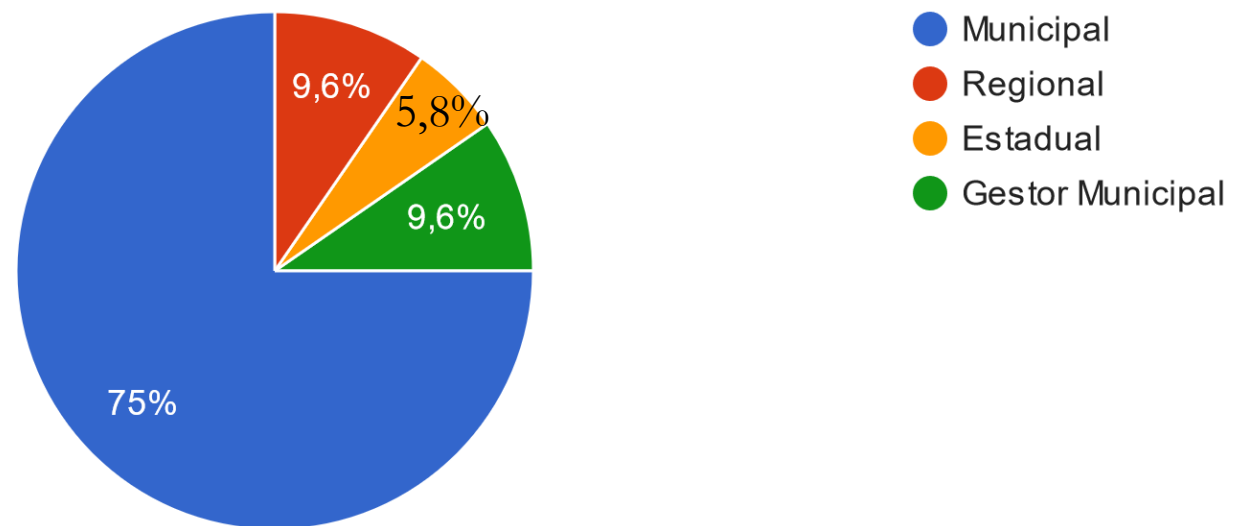
Indicadores:

- 1) Taxa de incidência de tuberculose
- 2) Proporção de cura de casos novos de hanseníase diagnosticados nos anos das coortes
- 3) Taxa de letalidade de dengue grave

Referência técnica ou Gestor?

Referência técnica:

52 respostas



Quantidade de municípios

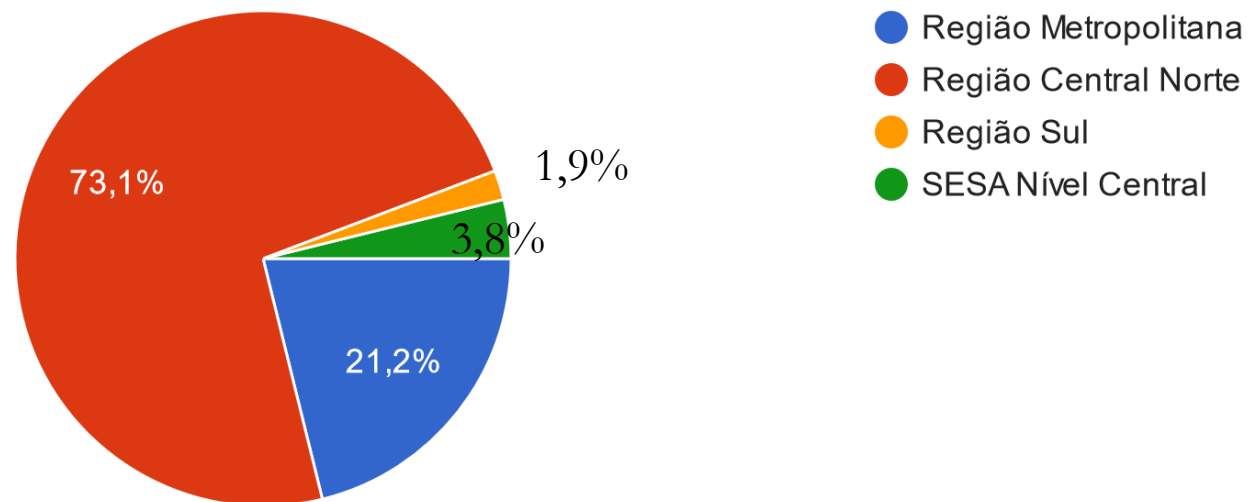
29 municípios representados

37,2 % dos municípios do ES

Representação das Regiões de Saúde

Região de Saúde de acordo com novo PDR (2020):

52 respostas



Pacto Bipartite – 07/07

Estatísticas de participação

Bloco I – Rede de Atenção às Pessoas com Doenças Crônicas Período Matutino

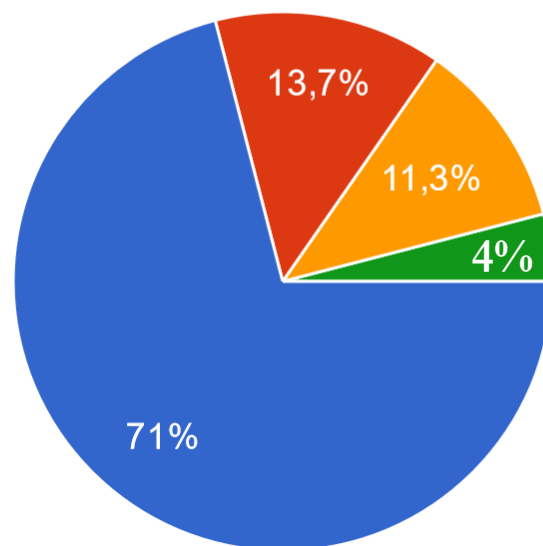
Indicadores:

- 1) Taxa de mortalidade prematura
- 2) Razão de mamografia
- 3) Percentual de usuários diagnosticados com câncer com início de tratamento em até 60 dias

Referência técnica ou Gestor?

Referência técnica:

124 respostas



- Municipal
- Regional
- Estadual
- Gestor Municipal

Quantidade de municípios

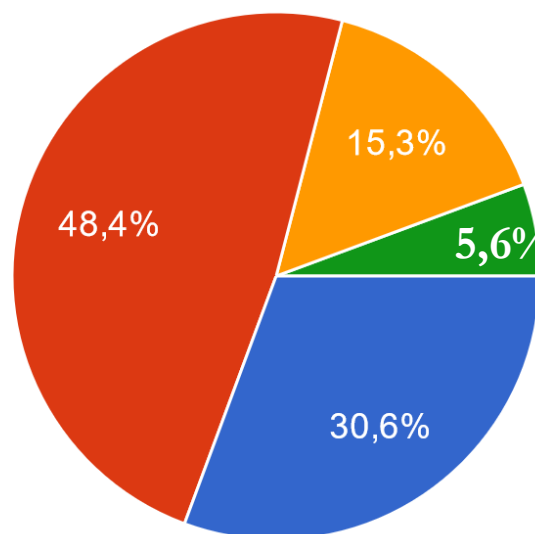
48 municípios representados

61,5 % dos municípios do ES

Representação das Regiões de Saúde

Região de Saúde de acordo com novo PDR (2020):

124 respostas



- Região Metropolitana
- Região Central Norte
- Região Sul
- SESA Nível Central

Bloco IV – Atenção Primária à Saúde

Período Vespertino

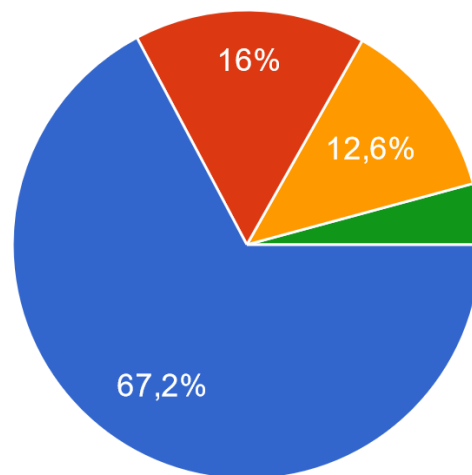
Indicadores:

- 1) Cobertura populacional estimada de Saúde Bucal da Atenção Básica
- 2) Proporção de idosos cadastrados que realizaram avaliação multidimensional
- 3) Proporção de internações clínicas sensíveis a Atenção Básica - ICSAB

Referência técnica ou Gestor?

Referência técnica:

119 respostas



- Municipal
- Regional
- Estadual
- Gestor Municipal

Quantidade de municípios

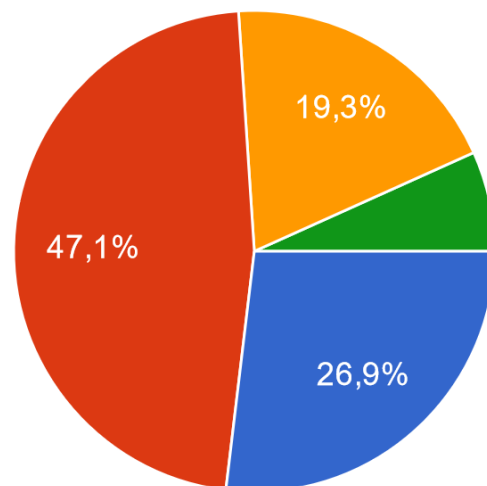
47 municípios representados

60,2 % dos municípios do ES

Representação das Regiões de Saúde

Região de Saúde de acordo com novo PDR (2020):

119 respostas



- Região Metropolitana
- Região Central Norte
- Região Sul
- SESA Nível Central

Produtos da oficina

Metas Estaduais, Regionais e Municipais pactuadas para o ano de 2022/2023.

METAS PROPOSTAS NAS OFICINAS REGIONAIS

BLOCOS DE INDICADORES - PACTUAÇÃO BIPARTITE			METAS PARA 2023			
			ES	Região Central Norte	Região Metro	Região Sul
BLOCO I - Rede de Atenção às Pessoas com Doenças Crônicas	1	Mortalidade prematura (de 30 a 69 anos) pelo conjunto das 4 principais DCNT (doenças do aparelho circulatório, câncer, diabetes e doenças respiratórias crônicas).	279,3	287,3	286,1	305
	2	Razão de exames de mamografia de rastreamento realizados em mulheres de 50 a 69 anos na população residente de determinado local e população da mesma faixa etária.	0,38	0,35	0,38	0,38
	3	Percentual de usuários diagnosticados com câncer iniciando tratamento em até 60 dias a partir do diagnóstico.	100%	100%	100%	100%
BLOCO II - Vigilância Epidemiológica	4	Proporção de cura dos casos novos de hanseníase diagnosticados nos anos das coortes.	≥ 90%	≥ 90%	≥ 90%	≥ 90%
	5	Taxa de incidência de tuberculose	35,5 p/ 100.000 hab	20 p/100.000 hab	34 p/ 100.000 hab	25 p/ 100.000 hab
	6	Taxa de letalidade de dengue grave.	1%	1%	1%	1%
BLOCO III - Rede de Atenção à Saúde Materno Infantil	7	Número de casos novos de sífilis congênita em menores de um ano de idade.	(78 casos) 1,42 p/ mil NV	(37 casos) 2,9 p/ mil NV	1,42 p/ mil NV	1,42 p/ mil NV
	8	Taxa de mortalidade infantil.	9,6	(112 óbitos) 8,7	9,4	8,52
	9	Número de óbitos maternos em determinado período e local de residência.	19	6	12	4
BLOCO IV - Atenção Primária em Saúde	10	Cobertura populacional estimada de saúde bucal na atenção básica.	66,80%	77,94%	50,27%	100%
	11	Proporção de idosos cadastrados que realizaram avaliação multidimensional no ano	50%	50%	50%	50%
	12	Proporção de Internações clínicas por condições sensíveis à atenção Básica – ICSAB.	15,52%	18%	20%	18%

Próximas Etapas do Pacto Bipartite

- 1) Publicação em CIR/CIB das metas estaduais e regionais pactuadas para cada um dos 12 indicadores para 2022-2023;
- 2) Elaboração dos 36 Planos de Ação Regionais (agosto/22);
- 3) 1º ciclo de execução e monitoramento das ações propostas nos planos (setembro a dezembro de 2022);
- 4) Apuração e avaliação dos resultados de 2022 (janeiro/fevereiro/2023);
- 5) Atualização dos Planos de Ação para 2023 – março/2023.